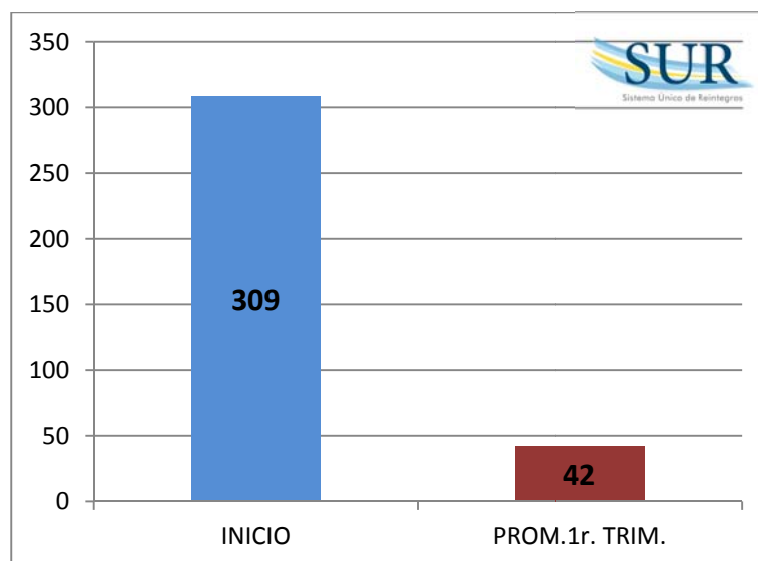


Informe de Reintegros a Obras Sociales

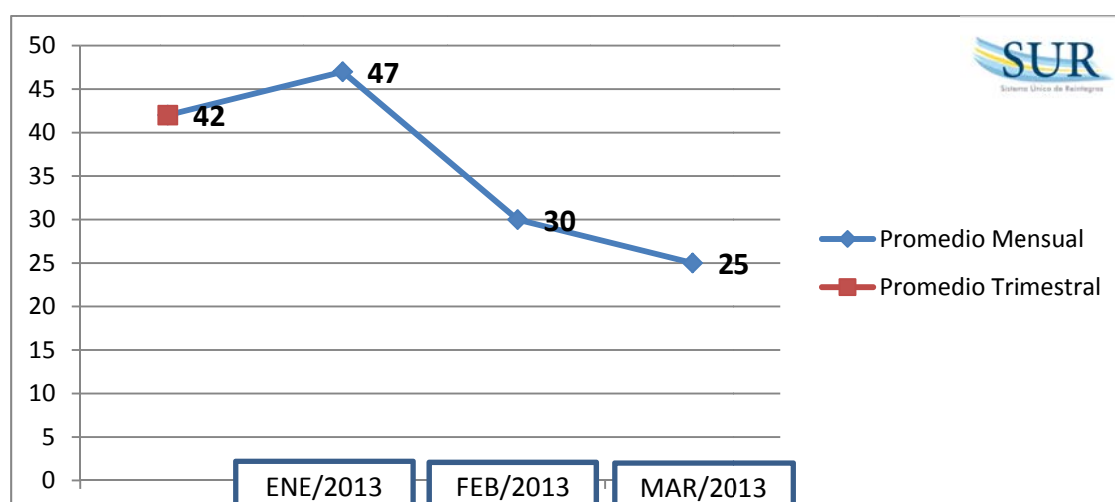
PRIMER TRIMESTRE AÑO 2013

Dentro del circuito administrativo de la antigua ADMINISTRACION DE PROGRAMAS ESPECIALES, el tiempo de procesamiento promedio de un expediente ascendía a **309 días**, según el último Informe de la Auditoría General de la Nación.

Evaluado el **Primer Trimestre del año 2013**, de la Gerencia Operativa de Subsidios por Reintegros, el promedio para este periodo es de **42 días**. **En un cálculo directo se puede referir que se han disminuido en más de un 87% (OCHENTA Y SIETE POR CIENTO) los tiempos de procesamiento del trámite.**

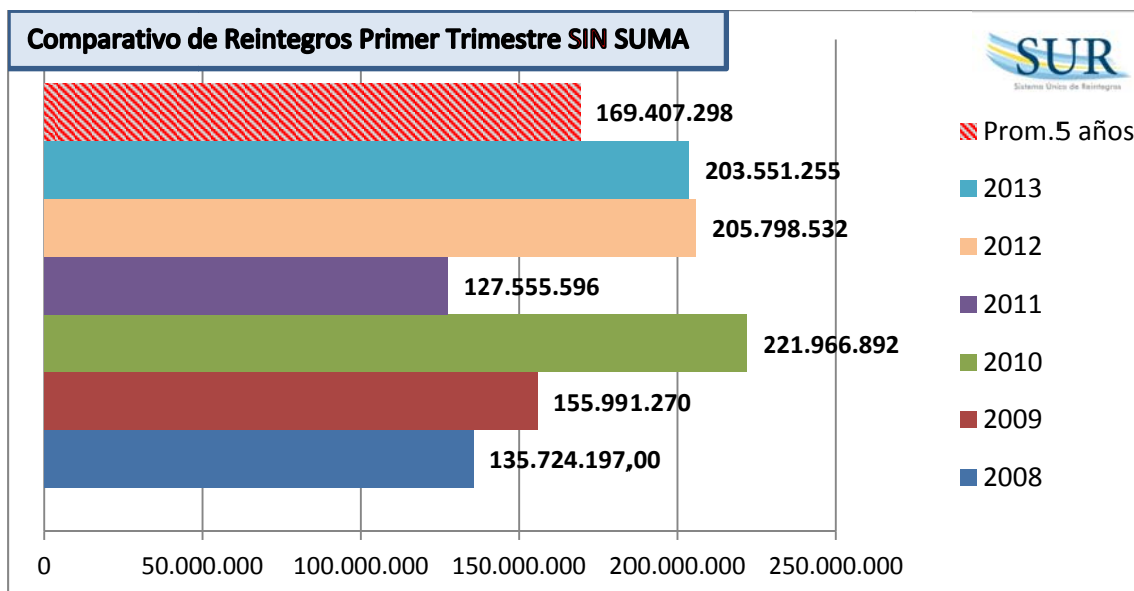


Debemos tener en cuenta que con el avance de las implementaciones estos tiempos se acortan aún más, como se ve en el siguiente gráfico:

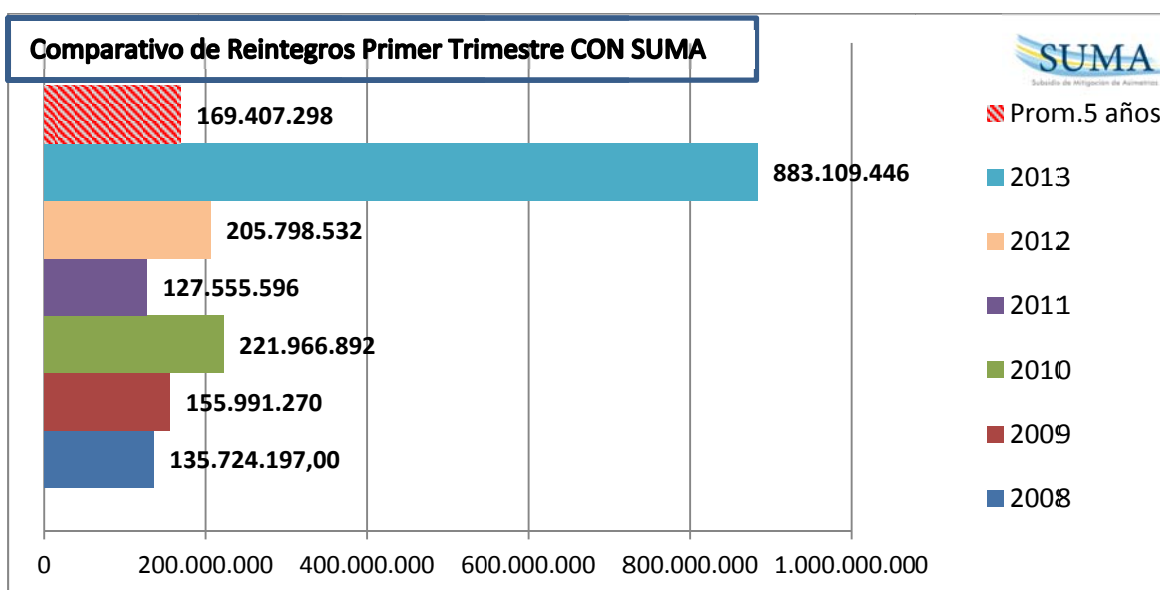


Podemos concluir diciendo que en el mes de marzo de 2013 el tiempo de tramitación se redujo un **40%** respecto del promedio del trimestre, **representando este plazo el 8,5% del tiempo de demora al inicio de la gestión.**

En cuanto al flujo de los fondos reintegrados, comparando los mismos plazos (Primer Trimestre) respecto de los últimos años (2008/2012) podemos decir que el correspondiente al año en curso es similar al año anterior, pero supera en un 20.15% a la media de los cinco años, con proyección a incrementarse en los trimestres sucesivos.



Si además de esto tenemos en cuenta que paralelamente se ha liquidado SUMA (Subsidio de Mitigación de Asimetrías), el total del flujo de ingresos desde el Fondo Solidario de Redistribución se ha visto modificado de un modo sustancial, tal como lo demuestra el siguiente gráfico:



En cuanto a la distribución de los fondos, la media durante el periodo 2008/2011 habla de **227** Obras Sociales favorecidas con reintegros, mientras que para el Primer Trimestre de 2013 este número se elevó a **288** para el monto SUR/SUMA.

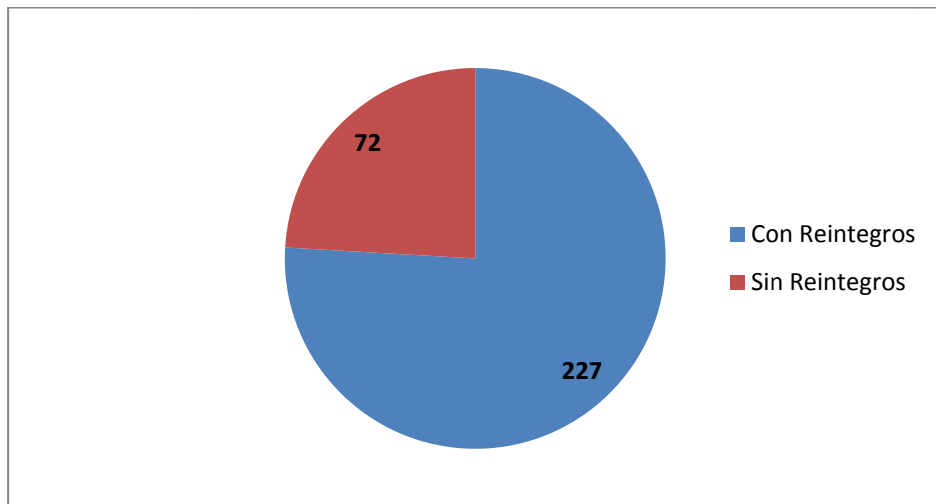


Ilustración 1 Obras Sociales con Reintegros - 1r. Trim. 2008/2012

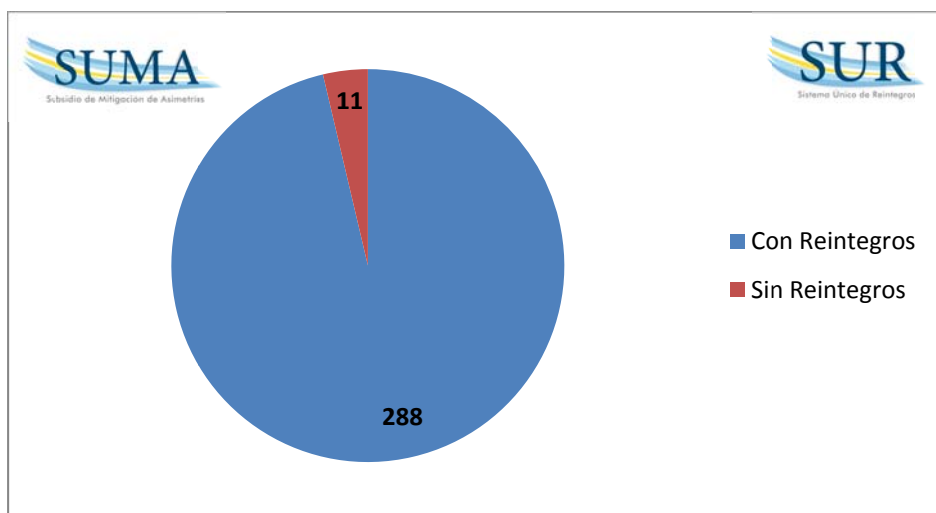


Ilustración 2 Obras Sociales con Reintegros/SUMA - 1r. Trim. 2013

Conclusión:

De la presente evaluación se desprende que, además de haber acortado los tiempos entre presentación y pago en un **91,5%** los montos ingresados a las Obras Sociales entre ENERO/MARZO 2013, se han **QUINTUPLICADO** la cifra promedio para este lapso de los cinco años anteriores.

En cuanto al porcentaje de Obras Sociales beneficiadas por este sistema, el promedio para el 1r. Trimestre de los últimos 5 años se elevó del 76% al **96%** para el mismo periodo del año 2013.